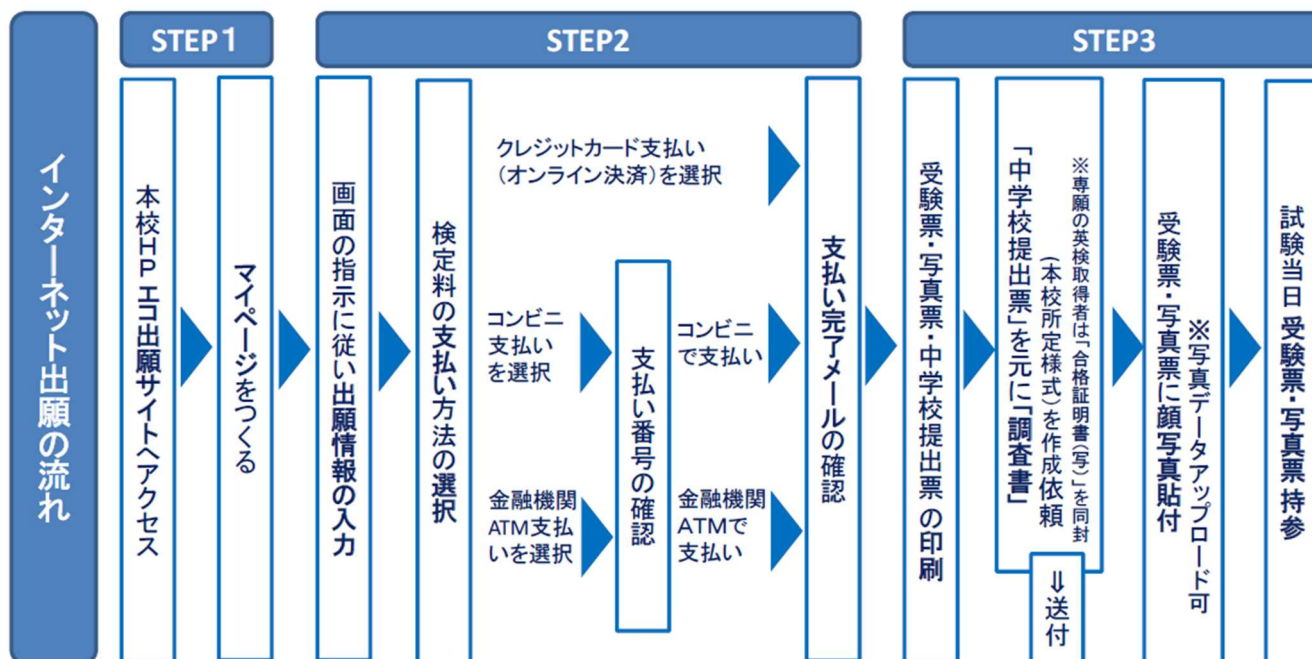


エコ出願（インターネット出願）手続の流れ



エコ出願利用可能期間 ※調査書は1月22日(月)必着(詳細は募集要項参照)

【マイページ登録～受験料支払(出願期間)】

令和6年1月5日(金)午前9時～令和6年1月22日(月)午後4時

エコ出願を利用する環境について

インターネットに接続できる環境(パソコン・スマートフォン(以下、スマホ)・タブレット端末)及びプリンタをご用意いただける方は、ご自宅等で出願が可能です。

* スマホ・タブレットでご出願いただき、プリンタとの接続ができない場合は、プリンタが接続されたパソコンでログインしていただきプリントアウトしてください。ご自宅以外のパソコンでも、ご登録いただいたメールアドレスとパスワードを使ってログインすることができます。

また、スマホ・タブレットから直接プリントする場合は、コンビニエンスストア等のマルチコピー機を利用することもできます。

ご自宅にパソコン・スマートフォン等のインターネット環境がない場合は、本校のパソコンをご利用いただくことも可能です。ご来校でのエコ出願を希望される場合は、本校まで事前にお問い合わせください。

※日曜・祝祭日および年末年始 12月27日(水)～1月5日(金)を除く。

詳細は「お問合せ先」(P.10)をご覧ください。

STEP1

1. エコ出願サイトへアクセス

入学試験要項を確認して、本校HPから『エコ出願サイトはこちら』ボタンをクリック

高等学校

エコ出願サイトはこちら

2. マイページをつくる

①はじめての方は、「はじめての方はこちら」をクリックしてください。

近畿大学附属和歌山高等学校のネット出願へようこそ

【はじめて手続される方へ】

- ユーザID（メールアドレス）をはじめて登録される方は、下のボタンをクリックしてください。
- miracompassサイトでmciID（共通ID）として登録された方は、ログインにお進みください。

はじめての方はこちら

【ユーザID登録がお済みの方へ】

- 登録済みのユーザID（メールアドレス）、パスワードを入力の上、「ログイン」をクリックしてください。
- メールアドレスの変更を希望される場合は、ログイン後、「メールアドレス変更」より変更してください。

メールアドレス

パスワード パスワードの伏字解除

ログイン

パスワードをお忘れの方はこちら

※「利用規約」をご確認いただいたのち、ご利用ください。

学校からのお知らせ

【出願期間】
出願期間は、令和6年1月5日（金）午前9時から令和6年1月22日（月）午後4時までです。

※受験料決済後の申込内容間違いによる取消し・返金は一切できません。
あらかじめご了承ください。

【ユーザIDについて】
○ユーザID（メールアドレス）をご登録の上、ログインしてお申し込み手続きを進めてください。
※兄弟で2名以上ご登録される場合は、1人目のログイン後、画面上メニューの「志願者情報変更」より追加登録することができます。

システムに関するお知らせ

システムからのお知らせはありません

②ご自分のメールアドレスを入力し、「送信」ボタンをクリックします。

Step1 E-mail送信（ユーザ登録用確認コード送信）

ユーザIDとしてご利用いただくご自身の受信可能なメールアドレスを入力して、「送信」ボタンを押してください。
入力されたメールアドレス宛てにユーザ登録用の確認コードを送信します。
メールが届きましたら、メールに記載された確認コードを入力し、パスワード登録（本登録）を行ってください。
（確認コードの有効期間は20分です）

※登録いただいたメールアドレスに、学校からの緊急連絡などを送信することがございます。
※登録いただいたメールアドレスを公開する、または第三者に提供することはありません。
※「利用規約」をご確認いただいたのち、ご利用ください。

<重要>

- 入力されたメールアドレスに、登録完了等の確認メールを送信します。
- フィーチャー・フォン（通称：ガラケー）は、確認コードお知らせメールの受信はできませんが、その後のお手続きは行えません。インターネットに接続されたパソコン等でお手続きください。

<事前に設定をご確認ください>

- ご自身のメールアドレスを、「@e-shiharai.net」からのメールが受信できるように設定してください。確認コードお知らせメールにはURLが記載されており、URL付メールが受信できるように設定してください。
- 各キャリアのメール受信設定方法は、こちらでご確認ください。
docomo
au
SoftBank

メールアドレス

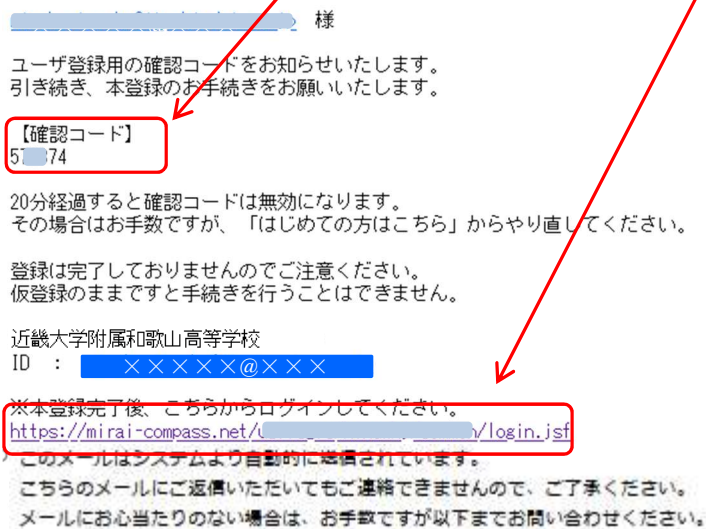
戻る **送信**

送信すると、入力したアドレスに確認メールが届きます。

注意

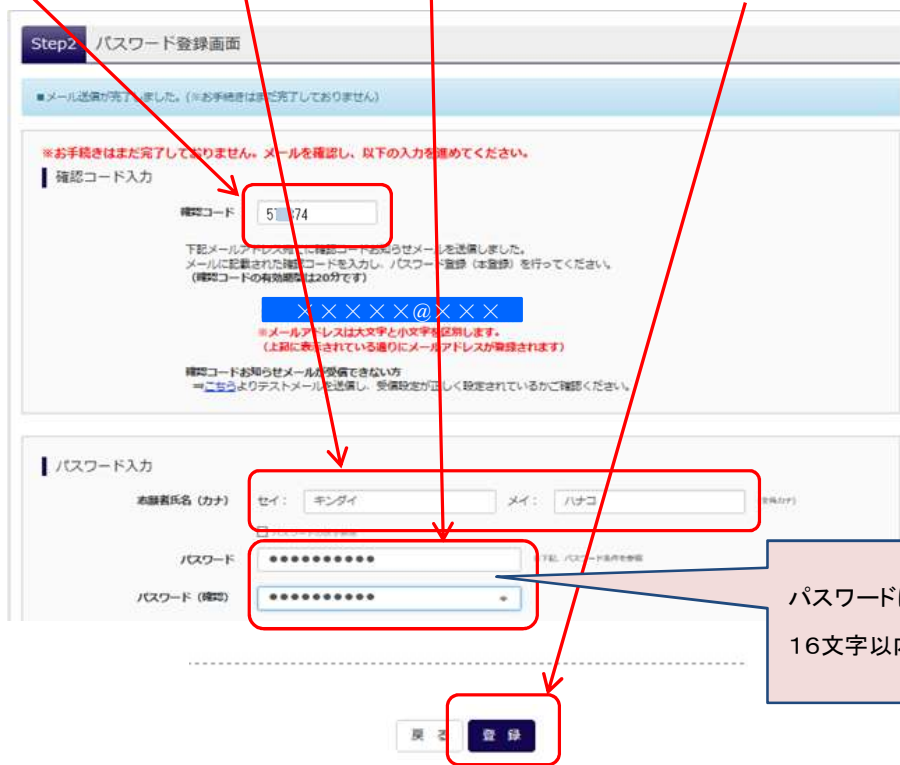
迷惑メール対策をされている場合は、アドレス **@e-shiharai.net** の受信を許可してください。

③届いたメールから、「確認コード」を確認し、下方記載のURLからログインします。



注意
20分経過すると確認コードは無効になります。

④「確認コード」「志願者名(カナ)」「パスワード」を入力して、「登録」ボタンをクリックします。



パスワードは半角英数8文字以上
16文字以内で設定してください。

⑤「ログインへ」をクリックします。



パスワード登録完了です。

STEP2

1. 出願情報の入力

①「メールアドレス」と「パスワード」を入力して「ログイン」ボタンをクリックします。

近畿大学附属和歌山高等学校のネット出願へようこそ

はじめて手続きされる方へ

- ユーザID（メールアドレス）をはじめて登録される方は、下のボタンをクリックしてください。
- miraicompassサイトでmcID（共通ID）として登録された方は、ログインにお進みください。

はじめての方はこちら

【ユーザID登録がお済みの方へ】

- 登録済みのユーザID（メールアドレス）、パスワードを入力の上、「ログイン」をクリックしてください。
- メールアドレスの変更を希望される場合は、ログイン後、「メールアドレス変更」より変更してください。

メールアドレス

パスワード

ログイン

パスワードをお忘れの方はこちら

※「利用規約」をご確認いただいたのち、ご利用ください。

学校からのお知らせ

【出願期間】
出願期間は、令和6年1月5日（金）午前9時から令和6年1月22日（月）午後4時までです。
※受験料決済後の申込内容間違いによる取消し・返金は一切できません。
あらかじめご了承ください。

【ユーザIDについて】
○ユーザID（メールアドレス）をご登録のうえ、ログインしてお申込み手続きを進めてください。
※兄弟で2名以上ご登録される場合は、1人目のログイン後、画面右上メニューの「志願者情報変更」より追加登録することができます。

システムに関するお知らせ

システムからのお知らせはありません

②マイページの「新規申込手続きへ」をクリックします。

キングダイ ハナコ さんのマイページ

申込履歴・配信メールを確認する

お知らせ

【受験票の写真について】
受験票に貼付する顔写真のデータを登録することができます。（任意）
一度ご登録いただくと、受験票に顔写真が印刷され、写真の貼付が不要になります。

出願用顔写真を登録する方はこちら

申込履歴

申込履歴情報はありません。

申込番号	入試区分	申込日	支払方法	入金情報	受験票
------	------	-----	------	------	-----

1つのメールアドレスで、~~※~~など複数数の出願を行う場合、画面右上メニューの「志願者情報変更」をクリックし、志願者を追加してください。

新規申込手続きへ

③「入試区分」選択し「次へ」ボタンをクリックします。

入試区分選択 > 出願情報入力 > 試験選択 > お支払い方法の入力 > 出願情報の確認 > 送信完了

Step1 入試区分選択

入試区分選択

入試区分 令和6年度 近畿大学附属和歌山高等学校 入学試験（申込期間：1/5～1/22）

戻る 次へ

入試区分は1つです

最後までスクロールしないと進みません

利用規約

④ 出願情報を入力します。

※注意事項をご覧のうえ、入力してください。

Step2 出願情報入力

注意

必須

は、全て入力してください。

志願者情報入力

志願者氏名(漢字) 必須 姓: 例)未来 名: 例)真 (※角)

志願者氏名(カナ) 必須 セイ: 例)ミライ メイ: 例)マコト (※角カナ)

性別 必須 男 女

生年月日 必須 年 7月 7日

住所

郵便番号 必須 1234567 住所検索 (※角数字:ハイフンなし7桁)

都道府県 必須 選んでください

市区町村 必須 例)〇〇市 (※角:(例)〇〇市)

町名・番地 必須 例)〇〇1-1-1 (※角:(例)〇〇1-1-1)

建物名・部屋番号 例)〇〇マンション101 (※角:(例)〇〇マンション101)

電話番号 必須 - - (※角数字)

出身中学校名 必須 選んでください

その他の学校 (上記リストに無い場合は、「その他」を選択し、入力してください。)

在籍卒業区分 必須 選んでください

チャーターバス利用(行き) 必須 選んでください

チャーターバス利用(帰り) 必須 選んでください

出身中学校名について
選択メニューにない場合は、すべての項目で「その他」を選択し、「その他の学校」欄に学校名を入力してください。

ご利用の発着場所を選択してください。
(詳細は、「募集要項 10」をご確認ください。)
【注意】帰りの便は、3教科受験と5教科受験で異なります。

保護者情報入力

保護者氏名(漢字) 必須 姓: 例)未来 名: 例)真 (※角)

保護者氏名(カナ) 必須 セイ: 例)ミライ メイ: 例)カオル (※角カナ)

住所 (※住所が志願者と異なる場合のみ入力)

郵便番号 1234567 住所検索 (※角数字:ハイフンなし7桁)

都道府県 選んでください

市区町村 例)〇〇市 (※角:(例)〇〇市)

町名・番地 例)〇〇1-1-1 (※角:(例)〇〇1-1-1)

建物名・部屋番号 例)〇〇マンション101 (※角:(例)〇〇マンション101)

電話番号 - - (※角数字)

緊急連絡先 必須 - - (※角数字)

緊急連絡先名称 必須 選んでください

志願者との続柄 必須 選んでください

【志願者との続柄について】 ※入学後は「保護者情報」として登録されます。「保護者氏名にご入力の方」と志願者との続柄です。(携帯電話等の所有者ではありませんのでご注意ください。)
※上記リストにない場合は、「その他」を選択し、以下に入力してください。

志願者との続柄(その他の場合)

※入学後の保護者情報に登録されます。

志願者と同じ場合は入力の必要はありませんが、異なる場合は「可否通知等の書類」は、保護者の住所に届きます。

※入学後の保護者情報に登録されます。
保護者氏名にご記入の方と志願者との続き柄です。
(携帯電話等の所有者ではありません。)

戻る 試験選択画面へ

⑤試験選択画面で、「試験日」「専願／併願」「志望コース」「移行希望」「奨学生希望」「受験型」を選択し、「選択」ボタンをクリックします。

※高校の出願は1回限りです。

Step3 試験選択

試験検索

出願する試験を検索し、画面中段の選択ボタンを押してください。

入試区分 令和6年度 近畿大学附属和歌山高等学校 入学試験

試験日

専願/併願

志望コース

移行希望

奨学生希望

受験型

検索された試験

入試区分	試験名	試験日	選択
令和6年度 近畿大学附属和歌山高等学校 入学試験	専願5教科 スーパーADコース 移行希望あり	1月27日	<input type="button" value="選択"/>

現在選択中の試験

●志望コースが「ADコース」の場合
→移行希望は「なし」を選択してください。

●【奨学生希望について】
専願の場合、出願時の申し込みは必要ありません。
→「なし」を選択してください。
併願の場合、出願時の申し込みが必要です。
→選考の結果認定された場合は、「専願」扱いとなり、必ず本校に入学することとします。

⑥選択ボタンをクリックすると、下画面のように出願する入試が「現在選択中の試験」に移動します。

現在選択中の試験

入試区分	試験名	試験日	選択解除
令和6年度 近畿大学附属和歌山高等学校 入学試験	専願5教科 スーパーADコース 移行希望あり	1月27日	<input type="button" value="選択解除"/>

申込済試験

入試区分	試験名	試験日

お知らせ

※ここまでに入力した内容の確認・印刷を行う場合は、「保存して中断する」ボタンを押し、マイページの「申込確認」ボタンから「申込内容確認書」を取得することができます。

※確認後、変更がない場合は、マイページトップ画面の「続きから」手続きを再開し、お支払い画面へお進みください。

※検定料支払い後の諸変更はいっさいできませんので、ご注意ください。

⑦「お支払い画面へ」ボタンをクリックします。（「保存して中断」も可能です。）

2. 受験料のお支払い

お支払方法を選択し、「確認画面へ」ボタンをクリックします。

Step4 お支払い方法の入力

試験名 試験日

入試区分	試験名	試験日
令和6年度 近畿大学附属和歌山高等学校 入学試験	専願5教科 スーパーA Dコース 移行希望あり	1月27日

受験料・検定料 ¥20,000-

お支払い方法の選択
※お支払い方法により事務手数料が異なりますので、事務手数料を確認しお手続きしてください。

- クレジットカード [事務手数料 ¥514-]
- コンビニエンスストア
- ペイジー・金融機関ATM (現金)
- ペイジー・金融機関ATM (カード・通帳)
- ペイジー (ネット) (キャッシング)

戻る 確認画面へ

—お支払方法について—
次ページ(P.8)をご参照ください。

詳細なお支払方法は、出願サイトにてお支払い方法を選択すると表示されます。

<ご注意ください>

- ・受験料支払い方法を確定して次に進んだ後は、入力内容の誤りをインターネット上で訂正することはできません。
- ・受験料お支払い後、万が一誤りを発見した場合は、本校までお問い合わせください。

Step5 出願情報の確認

試験名・受験料・検定料・お支払い方法の確認

試験名・試験日	専願5教科 スーパーA Dコース 移行希望あり 1月27日
受験料・検定料	20,000円
事務手数料	514円
合計	20,514円

お支払い方法

クレジットカード

クレジットカード種類

クレジットカード番号 (半角数字)

セキュリティコード (半角数字)

有効期限 月 / 年

上記入力内容にお間違えはありませんか。
【上記内容で申込む】ボタンクリック後、修正ができなくなります。
クリックする前に以下の項目を再確認し、誤りがなければチェックをつけてください。

申込内容

近畿大学附属和歌山高等学校

- お申込みの試験は以下の内容でお間違えはありませんか
専願5教科 スーパーA Dコース 移行希望あり 1月27日

志願者情報

- 志願者氏名 (漢字)、性別 は志願者本人の氏名、性別ですか
近大 花子 (女)
- 生年月日 は志願者本人の生年月日ですか
2008年08月08日
- 住所は全て入力されていますか(入力可能文字数を超える場合を除く)
和歌山県 和歌山市 善明寺 5 1 6
- その他申込内容に誤りはありませんか

戻る 上記内容で申込む

—出願情報の確認—
最終確認となります。

【受験料のお支払い方法について】

お支払い方法は、クレジットカード、コンビニまたはペイジー(金融機関 ATM)からお選びいただけます。

☆クレジットカードによるオンライン決済 (※決済手数料が必要です)

クレジットカードによるオンライン決済にて、24 時間、受験料のお支払いが可能です。出願手続きの中で、クレジットカード番号など必要な情報を入力し、決済を完了させます。保護者の方などのクレジットカードをお使いいただけます。

▼ご利用いただけるクレジットカード



☆コンビニでのお支払い (※支払い手数料が必要です)

以下のコンビニにて、24 時間、受験料のお支払いが可能です。

▼ご利用いただけるコンビニ



※各コンビニでの詳しいお支払方法を確認したい場合は、出願サイトの画面下部にある、『よくある質問』から、『支払方法について』をクリックしてください。

出願登録後お支払い番号を確認し、選択したコンビニレジにてお支払いを済ませてください。お支払い後に受け取る「お客様控え」はご自身で保管してください。

☆ペイジー(金融機関 ATM)でのお支払い(※支払い手数料が必要です)

ペイジー対応金融機関ATM(ペイジーマークが画面に表示されているもの)でお支払いいただけます。ご自分の預金口座のある金融機関の ATM をご利用になるのが便利でしょう。ただし、金融機関の窓口で、お支払いいただくことはできません。

▼ご利用いただける金融機関

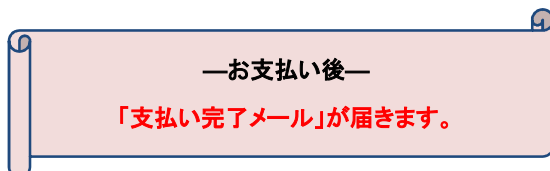


みずほ銀行、りそな銀行、埼玉りそな銀行、三井住友銀行、千葉銀行、ゆうちょ銀行、三菱UFJ銀行、横浜銀行、関西みらい銀行、広島銀行、福岡銀行、十八親和銀行、東和銀行、熊本銀行、京葉銀行、南都銀行、足利銀行、七十七銀行、群馬銀行

☆ペイジー(ネットバンキング)

[ご注意]

コンビニ及びペイジー(金融機関 ATM)にはお支払い期限がありますので、速やかにお支払いを済ませてください。



STEP3

1. 受験票・写真票(提出用)の印刷

- ①受験料お支払い後、マイページより『受験票出力』ボタンをクリックして「受験票・写真票(提出用)」をダウンロードします。



- ②「受験票・写真票(提出用)」を印刷し、切り離して、同じ写真を貼付(または画像印刷)して、両方とも試験当日必ずお持ちください。

見本

令和6年度
近畿大学附属和歌山高等学校(テスト)
受験票

受験番号 6504

フリガナ キンダイ ハナコ
氏名 近大 花子

試験日 1月27日(土) 専願5教科 スーパーADコース 移行希望あり

試験名 専願5教科 スーパーADコース 移行希望あり

試験会場 本校本校舎

試験時間
集合 8:50
国語 9:15 ~ 10:15
英語 10:30 ~ 11:30
数学 11:45 ~ 12:45
(昼食)
理科 13:45 ~ 14:25
社会 14:40 ~ 15:20

持ち物
受験票・写真票【切り離して両方を持参してください】
筆記用具、時計【計時機能のみのもの】
※上履きの持参は必要ありません。

受験上の注意事項
1. 机の上に置いてよいものは、受験票、鉛筆(シャープペンシル)、消しゴム、時計だけです。
2. 午前8時00分~8時50分に、本校北校舎試験教室に直接入室してください。

近畿大学附属和歌山高等学校(テスト)
073-452-1161

令和6年度
近畿大学附属和歌山高等学校(テスト)
写真票

受験番号 6504

フリガナ キンダイ ハナコ
氏名 近大 花子

試験日 1月27日(土) 専願5教科 スーパーADコース 移行希望あり

試験名 専願5教科 スーパーADコース 移行希望あり

※受験票と写真票の両方に、同一の顔写真を貼付(出願時にアップロード可)してください。
※受験票と写真票は切り離して、試験当日は必ず両方を持参してください。

近畿大学附属和歌山高等学校(テスト)
073-452-1161

令和6年度
近畿大学附属和歌山高等学校
中学校提出票

受験番号 6504

フリガナ キンダイ ハナコ
氏名 近大 花子

試験日 1月27日(土)

試験名 専願5教科 スーパーADコース 移行希望あり

【受験生へ】
この票を切り離して、中学校に提出してください。

【中学校様へ】
この票を元に「調査書」(本校所定様式)を作成してください。
その際、受験番号を必ずご記入ください。
なお、この票は学校の控えとしてください。
(本校への提出は不要です。)

※「調査書」(本校所定様式)は、本校HPよりExcel版・PDF版をご利用ください。

こちらを担当の先生に提出してください。

なお、中学校作成の「調査書(本校所定用様式)」が本校に提出されない場合は受験することができませんので、ご注意ください。**【1月22日必着】**

※印刷は、**A4サイズ(横方向)の白い紙**でお願いします。

受験票と写真票(提出用)の両方に、志願者の同一の顔写真(試験日前3ヶ月以内に撮影した、正面上半身無帽無背景、縦4cm×横3cmのもの)を貼付してください。なお、顔写真データを、出願時にアップロードすることも可能です。

※受験票と写真票(提出用)は切り離して、試験当日は必ず両方を持参してください。


※ご自宅にプリンタが無い場合は、コンビニエンスストア等でも印刷することも可能です。

以上で、出願は完了です。

ご自宅にパソコン・スマートフォン等のインターネット環境がない場合は、本校のパソコンをご利用いただくことも可能です。ご来校でのエコ出願を希望される場合は、事務室まで事前にお問い合わせください。

★システムの操作に困ったら **まずは『よくある質問』を確認**

出願サイトの画面下部にあります



操作手順やお支払いについてなど詳しく説明しています。



★いざという時は、24 時間対応の **コールセンターへ**

出願サイトの画面下部にあります



経験豊富なオペレーターが丁寧に対応いたします。

お問い合わせ先

詳細は、実際に画面でお確かめください

入試内容に関するお問合せ

近畿大学附属和歌山高等学校 入試に関するお問い合わせ先
TEL (073) 452-1161
平日 8:00~17:00 / 土曜日 8:00 ~ 13:00
日曜・祝祭日及び12月27日~1月5日を除く
※令和6年1月6日(土)~8日(祝) 9:00~13:00 電話対応可

システム・操作に関するお問合せ

(4312) 近畿大学附属和歌山高等学校

お問合せ対象の「(コード) 学校名」と「お名前」をお伝えください。

miraicompass (ミライコンパス) サポートセンター (運用委託会社: 三菱総研DCS株式会社)
Tel: 0120-907-867 (24時間受付) / 03-5877-5952 (24時間受付)

※miraicompass (ミライコンパス) サポートセンターでは、イベント内容・入試・出願・合否結果・入学手続きに関するご質問にはお答えできませんので、直接学校へお問い合わせください。

※平日9時~17時以外の受付につきましては、ご質問内容によりご回答が翌営業日になる場合がございます。ご了承のほどよろしくお願いたします。
(営業日: 月~金 (祝祭日、年末年始 (12/26~1/5) 除く))

0120-907-867