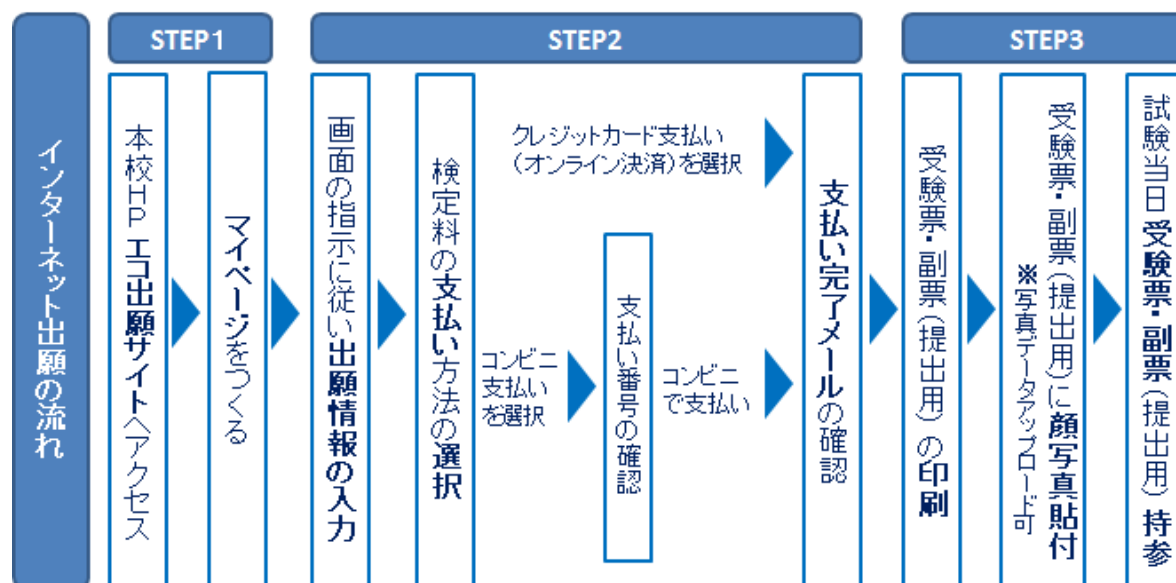


エコ出願（インターネット出願）手続の流れ



エコ出願利用可能期間

【マイページ登録 ～ 受験料支払（出願期間）】

2017年12月15日(金)午前9時～2018年1月10日(水)午後9時

エコ出願を利用する環境について

インターネットに接続できる環境（パソコン・スマートフォン（以下、スマホ）・タブレット端末）及びプリンターをご用意いただける方は、ご自宅等で出願が可能です。

* スマホ・タブレットでご出願いただき、プリンターとの接続ができない場合は、プリンターが接続されたパソコンでログインしていただきプリントアウトしてください。ご自宅以外のパソコンでも、ご登録いただいたメールアドレスとパスワードを使ってログインすることができます。

また、スマホ・タブレットから直接プリントする場合は、コンビニエンスストア等のマルチコピー機を利用することもできます。

ご自宅にパソコン・スマートフォン等のインターネット環境がない場合は、本校のパソコンをご利用いただくことも可能です。ご来校でのエコ出願を希望される場合は、事務室まで事前にお問い合わせください。

STEP1

1. エコ出願サイトへアクセス

入学試験要項を確認して、本校HPから『エコ出願サイトはこちら』ボタンをクリック

[エコ出願サイトはこちら](#)

2. マイページをつくる

①はじめての方は、「はじめての方はこちら」をクリックしてください。

近畿大学附属和歌山中学校 ネット出願へようこそ

【はじめて手続される方へ】

- ユーザID（メールアドレス）をはじめて登録される方は、下のボタンをクリックしてください。
- miracompassサイトでmcID（共通ID）として登録された方は、ログインにお進みください。

はじめての方はこちら

【ユーザID登録がお済みの方へ】

- 登録済みのユーザID（メールアドレス）、パスワードを入力の上、「ログイン」をクリックしてください。
- メールアドレスの変更を希望される場合は、ログイン後、「メールアドレス変更」より変更してください。

メールアドレス

パスワード パスワードの状況解除

パスワード

ログイン

パスワードをお忘れの方はこちら

学校からのお知らせ

【出願時期】
出願期間は、2017年12月15日（金）午前9時から2018年1月10日（水）午後9時までです。

※受験料決済後の申込内容間違いによる取消し・返金は一切できません。あらかじめご了承ください。

【ユーザIDについて】
○ユーザID（メールアドレス）をご登録のうえ、ログインしてお申込み手続きを進めてください。
※兄弟で2名以上ご登録される場合は、1人目のログイン後、画面上メニューの「受験生追加」より追加登録することができます。

システムに関するお知らせ

2017年07月21日： **重要** ■テスト環境（受験生専用）でのクレジットカード番号について

②ご自分のメールアドレスを入力し、「送信」ボタンをクリックします。

Step1 E-mail送信 (ユーザ登録用確認コード送信)

ユーザIDとしてご利用いただくご自身の受信可能なメールアドレスを入力して、「送信」ボタンを押してください。
入力されたメールアドレス宛てにユーザ登録用の確認コードを送信します。
メールが届きましたら、メールに記載された確認コードを入力し、パスワード登録（本登録）を行ってください。
(確認コードの有効期間は20分です)

※登録いただいたメールアドレスに、学校からの緊急連絡などを送信することがございます。
※登録いただいたメールアドレスを公開する、または第三者に提供することはありません。
※「利用規約」をご確認いただいたのち、ご利用ください。

<重要>

- 入力されたメールアドレスに、登録完了等の確認メールを送信します。
- フィーチャー・フォン（通称：ガラケー）は、確認コードお知らせメールの受信はできませんが、その後のお手続きは行えません。インターネットに接続されたパソコン等でお手続きください。

<事前に設定をご確認ください>

- ご自身のメールアドレスを、「@e-shiharai.net」からのEメールが受信できるように設定してください。
- 確認コードお知らせメールにはURLが記載されており、URL付メールが受信できるように設定してください。
- 各キャリアのメール受信設定方法は、こちらでご確認ください。
docomo
au
SoftBank

メールアドレス

※メールアドレスは本文字と小文字を区別します。
(入力した通りにメールアドレスが登録されます)

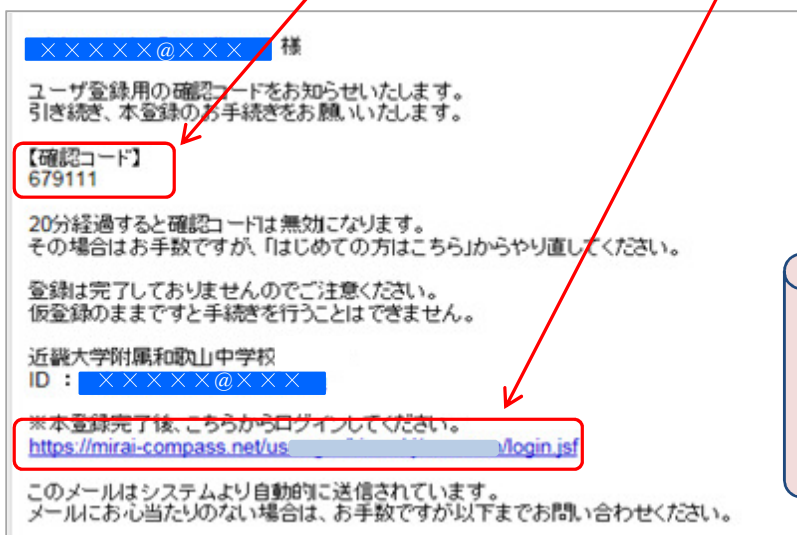
戻る **送信**

送信すると、入力したアドレスに確認メールが届きます。

注意

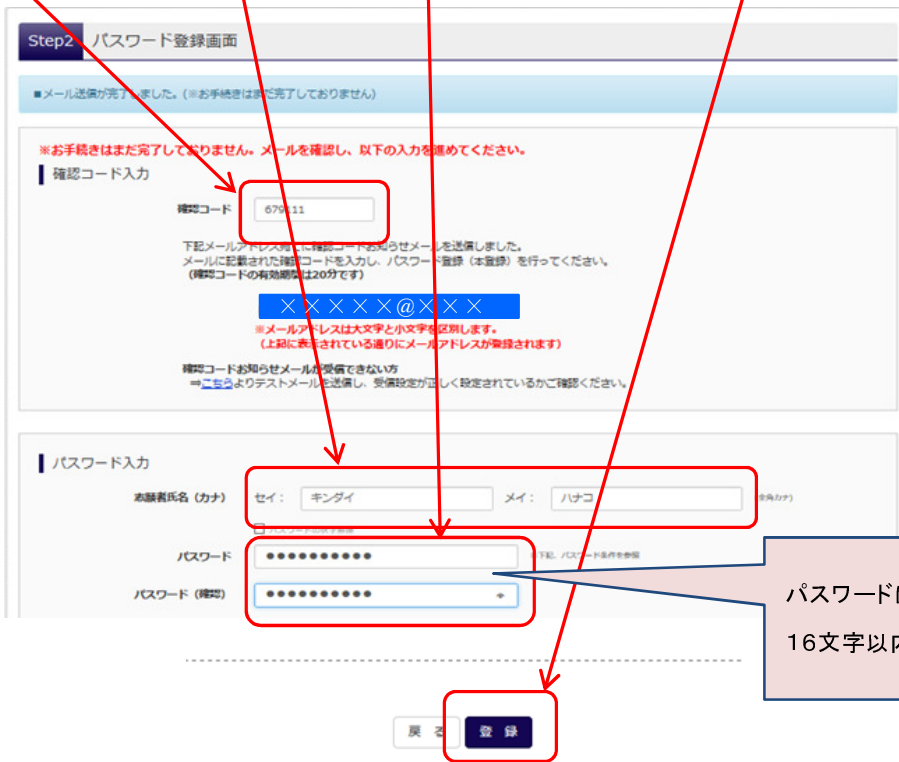
迷惑メール対策をされている場合は、アドレス **@e-shiharai.net** の受信を許可してください。

③届いたメールから、「確認コード」を確認し、下方記載のURLからログインします。



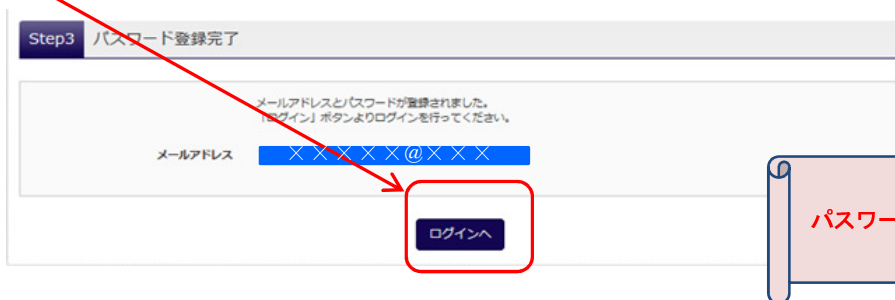
注意
20分経過すると確認コードは無効になります。

④「確認コード」「志願者名(カナ)」「パスワード」を入力して、「登録」ボタンをクリックします。



パスワードは半角英数で8文字以上16文字以内で設定してください。

⑤「ログインへ」をクリックします。



パスワード登録完了です。

STEP2

1. 出願情報の入力

①「メールアドレス」と「パスワード」を入力して「ログイン」ボタンをクリックします。

近畿大学附属和歌山中学校 ネット出願へようこそ

【はじめて手続きされる方へ】

- ユーザID（メールアドレス）をはじめて登録される方は、下のボタンをクリックしてください。
- miracompassサイトでmcID（共通ID）として登録された方は、ログインにお進みください。

はじめての方はこちら

【ユーザID登録がお済みの方へ】

- 登録済みのユーザID（メールアドレス）、パスワードを入力の上、「ログイン」をクリックしてください。
- メールアドレスの変更を希望される場合は、ログイン後、「メールアドレス変更」より変更してください。

メールアドレス

パスワード パスワードの再入力

パスワード

ログイン

パスワードをお忘れの方はこちら

学校からのお知らせ

【出願期間】
出願期間は、2017年12月15日（金）午前9時から2018年1月10日（水）午後9時までです。

※受験料決済後の申込内容間違いによる取消し・返金は一切できません。あらかじめご了承ください。

【ユーザIDについて】
○ユーザID（メールアドレス）をご登録のうえ、ログインしてお申込み手続きを進めてください。
※兄弟で2名以上ご登録される場合は、1人目のログイン後、画面上メニューの「受験生追加」より追加登録することができます。

システムに関するお知らせ

2017年07月21日： ■重要 ■テスト環境（受験生画面）でのクレジットカード番号について

②マイページの「新規申込手続きへ」をクリックします。

キングダイ ハナコさんのマイページ

出願写真登録/確認するはこちら

申込履歴

申込履歴情報はありません。

| 申込番号 | 入試区分 | 申込日 | 支払方法 | 入金情報 | 受験票 |
|------|------|-----|------|------|-----|
|------|------|-----|------|------|-----|

1つのメールアドレスで、お子など複数名の出願を行う場合、画面上メニューの「新規申込」をクリックして登録をお願いします。

新規申込手続きへ

③「入試区分」選択し「次へ」ボタンをクリックします。

入試区分選択

Step1 入試区分選択

入試区分選択

入試区分 2018年度 近畿大学附属和歌山中学校 入学試験 (申込期間 2/1~1/10)

戻る 次へ

入試区分は1つです

④出願情報を入力します。

志願者情報入力

本願者氏名(漢字) 姓: 名: (姓別)

本願者氏名(カナ) セイ: メイ: (姓別カナ)

性別 男 女

生年月日 年 月 日

住所 海外の方はチェック

郵便番号 (〒999-1147)

都道府県

市区町村 (〒999-0000)

町名・丁目 (〒999-0000-1-1)

建物名・郵便番号 (〒999-0000-1-1-1)

電話番号 - - (9桁番号)

出身小学校名

その他の学校 (10文字以内の英数字、1文字目を数字にして入力してください。)

登録卒業区分

チャーターバス利用 (午前入試のみ: 行き)

チャーターバス利用 (午前入試のみ: 帰り)

保護者情報入力

保護者氏名(漢字) 姓: 名:

保護者氏名(カナ) セイ: メイ:

住所 海外の方はチェック

郵便番号 (〒999-1147)

都道府県

市区町村 (〒999-0000)

町名・丁目 (〒999-0000-1-1)

建物名・郵便番号 (〒999-0000-1-1-1)

電話番号 - - (9桁番号)

緊急連絡先 - - (9桁番号)

緊急連絡先名称

志願者との続柄

志願者との続柄 (その他)

注意
必須 は、全て入力してください。

出身小学校名について
選択メニューにない場合は、すべての項目で「その他」を選択し、「その他の学校」欄に学校名を入力してください。

チャーターバスについて
午前入試のみご利用いただけます。
(詳細は、「募集要項 9」をご確認ください。
午前入試を受験されない方は、「午後入試のみ」を選択してください。

合否通知等の書類は、保護者の住所に届きます。

⑤試験選択画面で、「試験日」「志望コース」「移行希望」を選択し、「選択」ボタンをクリックします。

⑥選択ボタンをクリックすると、下画面のように出願する入試が「現在選択中の試験」に移動します。

- 午前・午後のいずれか一つに出願される方は、⑦に進んでください。
- 午前・午後の両方に出願される方は、⑤の画面で他方の入試を選択し、下画面のように午前・午後の両方が選択された状態になります。

⑦「お支払い画面へ」ボタンをクリックします。

2. 受験料のお支払い

「クレジットカード決済」「コンビニ支払」のいずれかを選択し、「確認画面へ」ボタンをクリックします。

Step4 お支払い方法の入力

試験名・試験日

| 入試区分 | 試験名 | 試験日 |
|--------------------------|-----------------------|----------|
| 2018年度 近畿大学河原和歌山中学校 入学試験 | 午前入試 スーパー数理コース志望 移行希望 | 1月13日 午前 |

受験料・検定料 ¥20,000-

お支払い方法の選択

※お支払い方法の選択後、次の画面で受験手数料が表示されます。
お支払い方法により受験料が異なりますので、受験手数料を確認しお手続きしてください。

クレジットカード

コンビニエンスストア

戻る 確認画面へ

詳細なお支払方法は、出願サイトにてお支払い方法を選択すると表示されます。

<ご注意ください>

- ・受験料支払い方法を確定して次に進んだ後は、入力内容の誤りをインターネット上で訂正することはできません。
- ・受験料お支払い後、万が一誤りを発見した場合は、本校までお問い合わせください。

Step5 出願情報の確認

試験名・受験料・お支払い方法の確認

| 試験名・試験日 | 午前入試 スーパー数理コース志望 移行希望 1月13日 午前 |
|---------|--------------------------------|
| 受験料・検定料 | 20,000円 |
| 事務手数料 | 504円 |
| 合計 | 20,504円 |

お支払い方法

クレジットカード

クレジットカード種別

クレジットカード番号 (※ masked)

セキュリティコード (※ masked)

有効期限 月 / 年

志願者情報の確認

志願者氏名(漢字) 近大 花子

志願者氏名(漢字) は受験生本人の氏名ですか
近大 花子

生年月日 は受験生本人の生年月日ですか
2005年11月05日

住所は全て入力されていますか(入力可能文字数を超える場合を除く)
和歌山県 和歌山市 善明寺 5 1 6

その他申込内容に誤りはありませんか

戻る 上記内容で申込み

—出願情報の確認—
最終確認となります。

☆クレジットカードによるオンライン決済（※決済手数料が必要です）

クレジットカードによるオンライン決済にて、24 時間、受験料のお支払いが可能です。出願手続きの中で、クレジットカード番号など必要な情報を入力し、決済を完了させます。保護者の方などのクレジットカードをお使いいただけます。

▼ご利用いただけるクレジットカード



☆コンビニでのお支払い（※支払い手数料が必要です）

以下のコンビニにて、24 時間、受験料のお支払いが可能です。

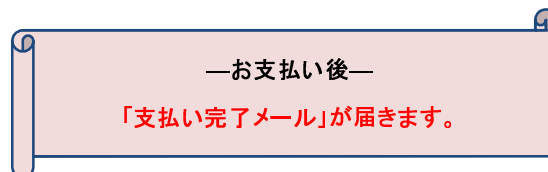
ご利用いただけるお支払い方法、店舗・ブランドなどは、学校により異なります。

▼ご利用いただけるコンビニ



※各コンビニでの詳しいお支払方法を確認したい場合は、出願サイトの画面下部にある、『よくある質問』から、『支払方法について』をクリックしてください。

出願登録後お支払い番号を確認し、選択したコンビニレジにてお支払いを済ませてください。お支払い後に受け取る「お客様控え」はご自身で保管してください。



STEP3

1. 受験票・副票(提出用)の印刷

- ①受験料お支払い後、マイページより『受験票出力』ボタンをクリックして「受験票・副票(提出用)」をダウンロードします。



- ②「受験票・副票(提出用)」を印刷し、切り離して、同じ写真を貼付(または画像印刷)して、両方も試験当日必ずお持ちください。

| 2018年度 近畿大学附属和歌山中学校 (テスト) | | 2018年度 近畿大学附属和歌山中学校 (テスト) | |
|---|-------------------------------|---|-------------------------------|
| 受験票 | | 副票 (提出用) | |
| 受験番号 3003 | 写真貼付 | 受験番号 3003 | 写真貼付 |
| フリガナ キンダイ ハナコ | | フリガナ キンダイ ハナコ | |
| 氏名 近大 花子 | | 氏名 近大 花子 | |
| 試験日 1月13日(土) | 試験名 午後入試 スーパー数理解コース志望 移行希望 | 試験日 1月13日(土) | 試験名 午後入試 スーパー数理解コース志望 移行希望 |
| <試験会場> 和歌山英数学館 本館 (和歌山市太田2-13-12) <試験時間> 昼 会 14:30 国語/社会 14:45 ~ 15:30 算数/理科 15:45 ~ 16:30 <持ち物> 受験票・副票(提出用)【切り離して両方を持参してください】、筆記用具 ※上履きの持参は必要ありません。 <受験上の注意事項> 1. 机の上には、受験票、鉛筆(シャープペンシル)、消しゴムだけを用意してください。 2. 試験当日は、午後2時30分までに各試験教室に面接入室してください。 (午後1時30分から入室できます) | | ※この副票は、受験票と切り離して、写真を貼付(または画像印刷)して、受験票とともに試験当日必ずお持ちください。 | |
| 近畿大学附属和歌山中学校 073-452-1161 | | 近畿大学附属和歌山中学校 073-452-1161 | |

見本

※印刷は、A4 サイズの白い紙でお願いします。

受験票と副票(提出用)の両方に、志願者の顔写真(最近3ヶ月以内に撮影した縦4cm×横3cmの同一の写真)を貼付してください。なお、顔写真データは、出願時にアップロードすることも可能です。

※受験票と副票(提出用)は切り離して、試験当日は必ず両方を持参してください。

※ご自宅にプリンタが無い場合は、コンビニエンスストア等でも印刷することが可能です。

以上で、出願は完了です。

ご自宅にパソコン・スマートフォン等のインターネット環境がない場合は、本校のパソコンをご利用いただくことも可能です。ご来校でのエコ出願を希望される場合は、事務室まで事前にお問い合わせください。

システムの操作に困ったら

まずは『よくある質問』を確認

インターネット出願を行うにあたり、システムの操作、分からない事や困ったことがあるときは、出願サイトの画面下部にある『よくある質問』を確認してください。操作手順やお支払いについてなど、詳しく説明しています。



いざという時は、24時間対応のコールセンターへ

それでも解消できない困り事が発生してしまったら、24時間対応のコールセンターへお電話ください。経験豊富なオペレーターが丁寧に対応いたします。

