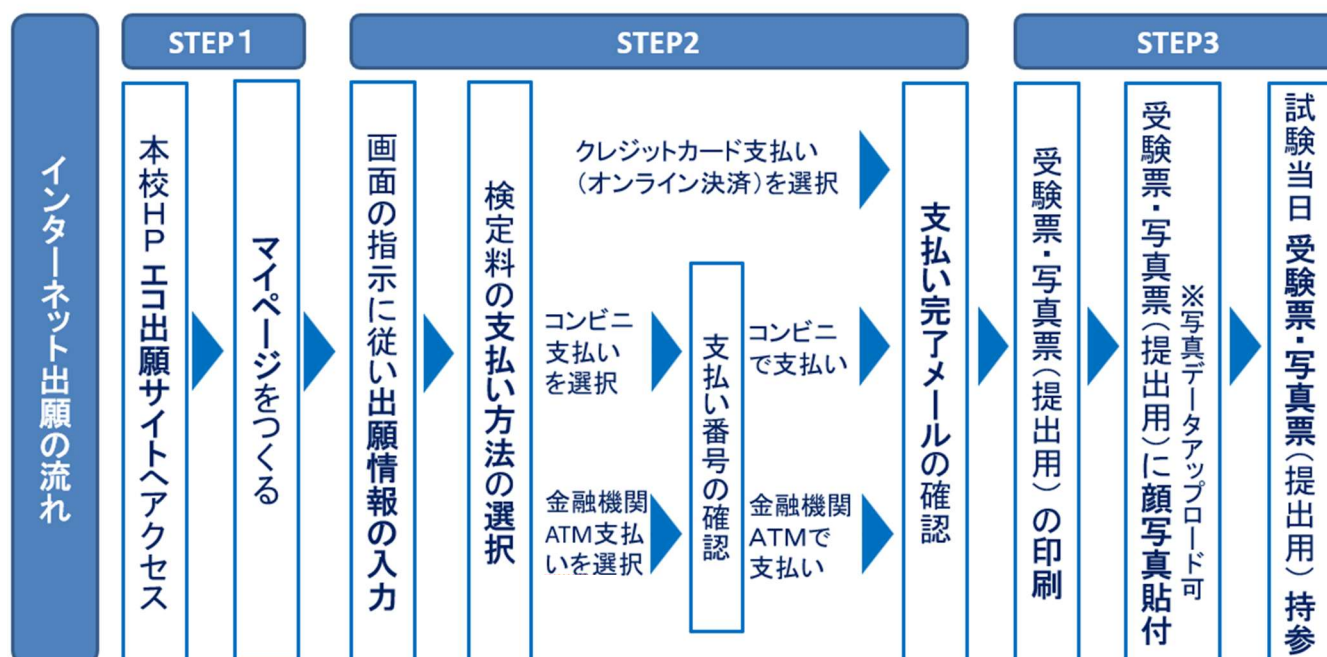


## エコ出願（インターネット出願）手続の流れ



## エコ出願利用可能期間

### 【マイページ登録 ～ 受験料支払（出願期間）】

令和7年12月19日(金)午前9時～令和8年1月13日(火)午後4時

## エコ出願を利用する環境について

インターネットに接続できる環境（パソコン・スマートフォン（以下、スマホ）・タブレット端末）及びプリンタをご用意いただける方は、ご自宅等で出願が可能です。

\* スマホ・タブレットでご出願いただき、プリンタとの接続ができない場合は、プリンタが接続されたパソコンでログインしていただきプリントアウトしてください。ご自宅以外のパソコンでも、ご登録いただいたメールアドレスとパスワードを使ってログインすることができます。

また、スマホ・タブレットから直接プリントする場合は、コンビニエンスストア等のマルチコピー機を利用することもできます。

ご自宅にパソコン・スマホ等のインターネット環境がない場合は、本校のパソコンをご利用いただくことも可能です。ご来校でのエコ出願を希望される場合は、本校まで事前にお問い合わせください。

※日曜・祝祭日および年末年始 12月26日(金)～1月5日(月)を除く。

詳細は「お問合せ先」(P.10)をご覧ください。

## STEP1

### 1. エコ出願サイトへアクセス

入学試験要項を確認して、本校HPから『エコ出願サイトはこちら』ボタンをクリック

中学校

📄 エコ出願サイトはこちら

### 2. マイページをつくる

①はじめての方は、「はじめての方はこちら」をクリックしてください。

②ご自分のメールアドレスを入力し、「送信」ボタンをクリックします。

#### 注意

迷惑メール対策をされている場合は、  
アドレス **@e-shiharai.net** の  
受信を許可してください。

③届いたメールから、「確認コード」を確認し、下方記載のURLからログインします。

様

ユーザ登録用の確認コードをお知らせいたします。  
引き続き、本登録のお手続きをお願いいたします。

【確認コード】  
5174

20分経過すると確認コードは無効になります。  
その場合はお手数ですが、「はじめての方はこちら」からやり直してください。

登録は完了しておりませんのでご注意ください。  
仮登録のままですと手続きを行うことはできません。

近畿大学附属和歌山中学校  
ID : ×××××@×××

※本登録完了後、こちらからログインしてください。  
<https://mirai-compass.net/×××××/login.jsf>

このメールはシステムより自動的に送信されています。  
こちらのメールにご返信いただいてもご連絡できませんので、ご了承ください。  
メールにお心当たりのない場合は、お手数ですが以下までお問い合わせください。

**注意**

20分経過すると確認コードは  
無効になります。

④「確認コード」「志願者名(カナ)」「パスワード」を入力して、「登録」ボタンをクリックします。

Step2 パスワード登録画面

■メール送信が完了しました。(※お手続きはまだ完了していません)

※お手続きはまだ完了していません。メールを確認し、以下の入力を進めてください。

確認コード入力

確認コード

下記メールアドレス宛に確認コードをお知らせメールを送信しました。  
メールに記載された確認コードを入力し、パスワード登録(本登録)を行ってください。  
(確認コードの有効期限は20分です)

×××××@×××

※メールアドレスは大文字と小文字を区別します。  
(上段に表示されている通りにメールアドレスが登録されます)

確認コードお知らせメールを受信できない方  
⇒こちらよりテストメールを送信し、受信設定が正しく設定されているかご確認ください。

パスワード入力

志願者氏名(カナ) セイ: キンダイ メイ: ハナコ

パスワード

パスワード(確認)

戻る 登録

パスワードは半角 英字・数字・記号  
の組み合わせ 10文字以上16文字  
以内で設定してください。

⑤「ログインへ」をクリックします。

Step3 パスワード登録完了

メールアドレスとパスワードが登録されました。  
「ログインへ」ボタンよりログインを行ってください。

メールアドレス ×××××@×××

「ユーザ情報登録へ」ボタンより志願者・保護者情報を予めご登録頂くこと、各学校の  
イベントや出願へ申込する際に入力負担を軽減することが可能です。

「ユーザ情報登録へ」で入力頂いた情報が即時学校へ共有されることはございません。  
イベントや出願へ申込する際に保存しておいた内容入力エリアに初期表示され、  
申込が完了した時点で対象校に共有されます。

このまま「ログインへ」ボタンより、ユーザ情報登録未済のまま進んで頂き、  
後からマイページより、登録、変更することも可能です。

ログインへ ユーザ情報登録へ

パスワード登録完了です。

## STEP2

## 1. 出願情報の入力

①「メールアドレス」と「パスワード」を入力して「ログイン」ボタンをクリックします。

### 近畿大学附属和歌山中学校のネット出願へようこそ

【はじめて手続される方へ】

- ・ ユーザID（メールアドレス）をはじめと登録される方は、下のボタンをクリックしてください。
- ・ miracompassサイトでのID（共通ID）として登録された方は、「ログイン」にお進みください。

はじめての方はこちら

【ユーザー登録がお済みの方へ】

- ・ 登録済みのユーザーID（メールアドレス）、パスワードを入力し、「ログイン」をクリックしてください。
- ・ メールアドレスの変更を希望される場合は、ログイン後、「メールアドレス変更」より変更してください。

メールアドレス

email

パスワード ☐ パスワードを公開する

Password

ログイン

パスワードをお忘れの方はこちら

※ 「利用規約」をご確認いただいたのち、ご利用ください。

### 学校からのお知らせ

【出願期間】  
出願期間は、令和7年12月19日（金）午前9時から令和8年1月13日（火）午後4時までです。

※ 受験料決済後の申込内容間違いによる取消し・返金は一切できません。  
あらかじめご了承ください。

【ユーザーIDについて】  
○ ユーザID（メールアドレス）をご登録のうえ、ログインしてお申込み手続きを進めてください。  
※ 兄弟で2名以上ご登録される場合は、1人目のログイン後、画面上右メニューの「志願者情報変更」より追加登録することができます。

### システムに関するお知らせ

システムからのお知らせはありません

②マイページの「新規申込手続きへ」をクリックします。

キンダイ ハナコ さんのマイページ

申込履歴・配信メールを確認する

お知らせ

【受験票の写真について】  
受験票に貼付する顔写真のデータを登録することができます。（任意）  
一度ご登録いただくと、受験票に顔写真が印刷され、写真の貼付が不要になります。

出願用顔写真を登録する方はこちら

申込履歴

申込履歴情報はありません。

申込番号	入試区分	申込日	支払方法	入金情報	受験票
------	------	-----	------	------	-----

1つのメールアドレスで、**電子**など複数名の出願を行う場合、  
画面右上メニューの「志願者情報変更」セクションから、志願者を追加してください。

新規申込手続きへ

③「入試区分」選択し「次へ」ボタンをクリックします。

入試区分選択

Step1 入試区分選択

入試区分選択

入試区分

令和8年度 近畿大学附属高等学校 入学試験 (申込期間: 12/19~1/13)

戻る 次へ

入試区分は1つです

最後までスクロールしないと進みません

#### ④出願情報を入力します。

※注意事項をご覧のうえ、入力してください。

##### Step2 出願情報入力

志願者情報入力

志願者氏名(漢字) **必須** 姓:  名:   
(全角)

志願者氏名(カナ) **必須** セイ:  メイ:   
(全角カナ)

外字有無 **必須** ☐ なし ☒ あり  
(「あり」の場合、下欄に姓名を入力)

氏名(漢字(外字含)) 姓:  名:   
(該当する外字がない場合は「▲」を入力 → 例: ▲  
(該当する外字がない場合は「▲」を入力 → 例: ▲)

性別 **必須** ☐ 男 ☐ 女

生年月日 **必須** 年  月  日

住所

郵便番号 **必須**    
(半角数字:ハイフンなし7桁)

都道府県 **必須**

市区町村 **必須**   
(全角:(例)〇〇市)

町名・番地 **必須**   
(全角:(例)〇〇1-1-1)

建物名・部屋番号   
(全角:(例)〇〇マンション101)

電話番号 **必須**  -  -   
(半角数字) (半角数字) (半角数字)

出身小学校名 **必須**

その他の学校

在籍卒業区分 **必須**

チャーターバス利用(行き) **必須**

チャーターバス利用(帰り) **必須**

保護者情報入力

保護者氏名(漢字) **必須** 姓:  名:   
(全角)

保護者氏名(カナ) **必須** セイ:  メイ:   
(全角カナ)

続柄 **必須**

その他

住所 ☐ 志願者と同じ住所の場合はチェック

郵便番号    
(半角数字:ハイフンなし7桁)

都道府県

市区町村   
(全角:(例)〇〇市)

町名・番地   
(全角:(例)〇〇1-1-1)

建物名・部屋番号   
(全角:(例)〇〇マンション101)

電話番号  -  -   
(半角数字) (半角数字) (半角数字)

緊急連絡先 **必須**  -  -   
(半角数字) (半角数字) (半角数字)

緊急連絡先名称 **必須**

注意

必須

は、全て入力してください。

「姓」「名」のどちらか、もしくは両方に外字(システムで検索できない字)がある場合は、「氏名(漢字(外字含))」にその字を▲として入力してください。

【例】近大 花子(花が外字)

→姓:近大 名:▲子

②「姓」に外字が無くても「姓」「名」の両方を入力しなくては、次に進みません。

「なし」を選択した場合は、**入力不要**です。

出身小学校名について

選択メニューにない場合は、すべての項目で「その他」を選択し、「その他の学校」欄に学校名を入力してください。

チャーターバスを利用し、午前・午後の両方を受験する場合は、行きは「午前便」、帰りは「午後便」を選択してください。(詳細は、「募集要項 9」をご確認ください。)

※入学後は保護者情報として登録されます。

志願者と同じ場合は入力の必要はありません。(住所 ☐ に✓)

戻る

試験選択画面へ



- ⑤試験選択画面で、「試験日午前・午後」「スーパー数理選抜コース判定希望」の有無を選択し、「選択」ボタンをクリックします。

Step3 試験選択

試験検索

出願する試験を検索し、画面中段の選択ボタンを押してください。  
(同時に複数出願する場合は、繰り返し検索・追加を行ってください)

入試区分 令和8年度 近畿大学附属和歌山中学校 入学試験

試験日 1月17日 午前

スーパー数理選抜コース判定希望 する

検索された試験

入試区分	試験名	試験日	選択
令和8年度 近畿大学附属和歌山中学校 入学試験	午前入試 スーパー数理選抜判定希望あり	1月17日 午前	<input type="button" value="選択"/>

「スーパー数理」「数理」の選択はありません

- ⑥選択ボタンをクリックすると、下画面のように出願する入試が「現在選択中の試験」に移動します。

現在選択中の試験

入試区分	試験名	試験日	選択解除
令和8年度 近畿大学附属和歌山中学校 入学試験	午前入試 スーパー数理選抜判定希望あり	1月17日 午前	<input type="button" value="選択解除"/>

申込済試験

入試区分	試験名	試験日
------	-----	-----

- 午前・午後のいずれか一つに出願される方は、⑦に進んでください。
- 午前・午後の両方に出願される方は、⑤の画面で他方の入試を選択すると、下画面のように午前・午後の両方が選択された状態になります。

現在選択中の試験

入試区分	試験名	試験日	選択解除
令和8年度 近畿大学附属和歌山中学校 入学試験	午前入試 スーパー数理選抜判定希望あり	1月17日 午前	<input type="button" value="選択解除"/>
令和8年度 近畿大学附属和歌山中学校 入学試験	午後入試	1月17日 午後	<input type="button" value="選択解除"/>

申込済試験

入試区分	試験名	試験日
------	-----	-----

#### お知らせ

※ここまでに入力した内容の確認・印刷を行う場合は、「保存して中断する」ボタンを押し、マイページの「申込確認」ボタンから「申込内容確認書」を取得することができます。

※確認後、変更がない場合は、マイページトップ画面の「続きから」手続きを再開し、お支払い画面へお進みください。

※検定料支払い後の諸変更はいっさいできませんので、ご注意ください。

- ⑦「お支払い画面へ」ボタンをクリックします(「保存して中断」も可能です)。

戻る  保存して中断する

## 2. 受験料のお支払い

お支払方法を選択し、「確認画面へ」ボタンをクリックします。

Step4 お支払い方法の入力

試験名・試験日

入試区分	試験名	試験日
令和8年度 近畿大学 和歌山中学校 入学試験	午前入試 スーパー数理選抜判定希望あり	1月17日 午前
令和8年度 近畿大学 和歌山中学校 入学試験	午後入試	1月17日 午後

受験料・検定料 ¥40,000-

お支払い方法の選択  
※お支払い方法により、事務手数料が異なりますので、事務手数料を確認しお手続きしてください。

クレジットカード

コンビニエンスストア

ペイジー・金融機関ATM（現金）  
ご利用可能な金融機関ATMについて

ペイジー・金融機関ATM（カード・通帳）  
ご利用可能な金融機関ATMについて

ペイジー（ネットバンキング）

Amazon Pay  
Amazon Payは、Amazonアカウントを連携させたかんたん・便利な決済サービスです。

PayPay/au PAY

戻る 確認画面へ

お支払方法を選択すると「事務手数料」が表示されます。

※事務手数料は、お支払方法により異なります。

—お支払方法について—  
次ページ(P.8)をご参照ください。

### <ご注意ください>

- ・受験料支払い方法を確定して次に進んだ後は、入力内容の誤りをインターネット上で訂正することはできません。
- ・受験料お支払い後、万が一誤りを発見した場合は、本校までお問い合わせください。

Step5 出願情報の確認

試験名・受験料・検定料・お支払い方法の確認

試験名・試験日	午前入試 スーパー数理選抜判定希望あり	1月17日 午前
午後入試	1月17日 午後	

受験料・検定料 40,000円

事務手数料 891円

合計 40,891円

お支払い方法

クレジットカード

クレジットカード種類 選んでください

クレジットカード番号 (半角数字)  
ダミー番号(テスト環境用)

カード名義人 (半角英数字)

セキュリティコード (半角数字)  
セキュリティコードとは

有効期限 月/ 年

お支払いには、別途手数料がかかります。

お支払方法選択後表示される手数料を確認してください。

上記入力内容にお間違いはありませんか。  
「上記内容で申込む」ボタンクリック後、修正ができなくなります。  
クリックする前に以下の項目を再確認し、誤りがなければチェックをつけてください。

申込内容

近畿大学附属和歌山中学校

☒ お申込みの試験は以下の内容でお間違いはありませんか  
午前入試 スーパー数理選抜判定希望あり 1月17日 午前  
午後入試 1月17日 午後

志願者情報

☒ 以下志願者情報に入力したもので誤りはありませんか(入力可能文字数を超える場合を除く)  
近大 花子 (女)  
2013年07月07日  
073-452-1161  
和歌山県 和歌山市 善明寺 5 1 6

☒ その他申込内容に誤りはありませんか

戻る 上記内容で申込む

—出願情報の確認—  
最終確認となります。

## 【受験料のお支払い方法について】

「クレジットカード決済」、「コンビニ支払い」、「ペイジー対応金融機関 ATM 支払い(現金)・(カード・通帳)」、「ペイジー(ネットバンキング)」、「ネット專業銀行」、「Amazon Pay・PayPay・au Pay」の 6 つから、ご希望のお支払い方法を選択します。それぞれの詳細な手順は、お支払い方法を選択すると表示されます。

### ① クレジットカードによるオンライン決済 (※決済手数料が必要です)

クレジットカードによるオンライン決済にて、24 時間、受験料のお支払いが可能です。出願手続きの中で、クレジットカード番号など必要な情報を入力し、決済を完了させます。志願者の保護者名義のクレジットカードをお使いいただけます。

▼ご利用いただけるクレジットカード



### ② コンビニでのお支払い (※支払い手数料が必要です)

以下のコンビニにて、24 時間、受験料のお支払いが可能です。

▼ご利用いただけるコンビニ



※各コンビニでの詳しいお支払方法を確認したい場合は、出願サイトの画面下部にある、『よくある質問』から、『支払方法について』をクリックしてください。

出願登録後お支払い番号を確認し、選択したコンビニレジにてお支払いを済ませてください。お支払い後に受け取る「お客様控え」はご自身で保管してください。

### ③ ペイジー(金融機関 ATM)でのお支払い(※支払い手数料が必要です)

ペイジー対応金融機関ATM(ペイジーマークが画面に表示されているもの)でお支払いいただけます。ただし、金融機関の窓口で、お支払いいただくことはできません。

※ペイジー(Pay-easy)操作方法の詳細については <https://www.pay-easy.jp/> をご覧ください。

▼ご利用いただける金融機関



みずほ銀行・りそな銀行・埼玉りそな銀行・三井住友銀行・千葉銀行・ゆうちょ銀行・三菱UFJ銀行・横浜銀行・関西みらい銀行・広島銀行・福岡銀行・十八親和銀行・東和銀行・熊本銀行・京葉銀行・南都銀行・足利銀行・七十七銀行・群馬銀行

### ④ ペイジー(ネットバンキング)でのお支払い(※支払い手数料が必要です)

### ⑤ ネット專業銀行でのお支払い(※支払い手数料が必要です)

### ⑥ Amazon Pay・PayPay・au Pay でのお支払い(※支払い手数料が必要です)

## 【ご注意】

②コンビニ及び③ペイジー(金融機関 ATM)にはお支払い期限がありますので、速やかにお支払いを済ませてください。

④～⑥の手順・画面に関しては各機関で違いがあります。手順・画面に関するご不明点は、各金融機関へお問い合わせいただきますようお願いいたします。

—お支払い後—

「支払い完了メール」が届きます。



## STEP3

### 1. 受験票・写真票(提出用)の印刷

- ①受験料お支払い後、マイページより『受験票』ボタンをクリックして「受験票・写真票(提出用)」をダウンロードします。

キンダイ ハナコさんのマイページ

申込履歴・お支払いを確認する

お知らせ

【受験票の写真について】  
受験票に貼付する顔写真的データを登録することができます。(申込後、一度ご登録いただくと、受験票に顔写真が印刷され、写真的データは自動的に削除されます。)

印刷/顔写真を登録する方法はこちら

申込履歴

申込番号	入試区分	申込日	支払方法	入金情報	受験票
261000001	令和6年度 近畿大学附属和歌山中学校 入学試験	11月4日	クレジットカード	決済完了(11月4日)	申込確認 印刷

1つのメールアドレスで、数字など複数の名義の出願を行う場合、画面右上メニューの「志願者情報変更」をクリックし、志願者を追加してください。

新規申込手続きへ

- ②「受験票・写真票(提出用)」を印刷し、切り離して、同じ写真を貼付(または画像印刷)して、両方とも試験当日必ずお持ちください。

令和6年度  
近畿大学附属和歌山中学校 (テスト)

受験票

受験番号 00000

フリガナ ミライ ツバサ

氏名 未来 翼

試験日 1月17日(土) 午前入試 スーパー数理選抜判定希望あり

試験科目

集合 9:10 ~ 10:30  
国語 9:30 ~ 11:45  
数学 10:45 ~ 11:45  
理科 12:00 ~ 12:40

試験時間

＜持ち物＞  
受験票・写真票(提出用)  
※切り離して両方を持参してください  
筆記用具・時計(計時機能のもの)  
※試験場に時計はありません。  
※上履きの持参は必要ありません。

＜受験上の注意事項＞  
1. 前の上記のようものは、受験票、鉛筆(シャープペンシル)、消しゴム、腕時計です。  
2. 午前8時30分～9時10分に、本校南校舎試験教室に直接入室してください。

近畿大学附属和歌山中学校 (テスト)  
073-452-1161

令和6年度  
近畿大学附属和歌山中学校 (テスト)

写真票(提出用)

受験番号 00000

フリガナ ミライ ツバサ

氏名 未来 翼

試験日 1月17日(土) 午前入試 スーパー数理選抜判定希望あり

試験科目

集合 9:10 ~ 10:30  
国語 9:30 ~ 11:45  
数学 10:45 ~ 11:45  
理科 12:00 ~ 12:40

試験時間

＜持ち物＞  
受験票・写真票(提出用)  
※切り離して両方を持参してください  
筆記用具・時計(計時機能のもの)  
※試験場に時計はありません。  
※上履きの持参は必要ありません。

＜受験上の注意事項＞  
1. 前の上記のようものは、受験票、鉛筆(シャープペンシル)、消しゴム、腕時計です。  
2. 午前8時30分～9時10分に、本校南校舎試験教室に直接入室してください。

近畿大学附属和歌山中学校 (テスト)  
073-452-1161

見本

※印刷は、A4サイズ(横方向)の白い紙でお願いします。

受験票と写真票(提出用)の両方に、志願者の同一の顔写真(試験日前3ヵ月以内に撮影した、正面上半身無帽無背景、縦4cm×横3cmのもの)を貼付してください。なお、顔写真データを、出願時にアップロードすることも可能です。

※受験票と写真票(提出用)は切り離して、試験当日は必ず両方を持参してください。


※ご自宅にプリンタが無い場合は、コンビニエンスストア等でも印刷することも可能です。

以上で、出願は完了です。

ご自宅にパソコン・スマホ等のインターネット環境がない場合は、本校のパソコンをご利用いただくことも可能です。ご来校でのエコ出願を希望される場合は、本校まで事前にお問い合わせください。

## ★システムの操作に困ったら まずは『よくある質問』を確認

出願サイトの画面下部にあります



操作手順やお支払いについてなど詳しく説明しています。

[miraicompassよくある質問（受験生様向け）](#) > [インターネット出願](#)

### インターネット出願

ユーザID（メールアドレス）を登録する

Q：メールアドレスは必要ですか？

Q：ログインIDの有効期限はありますか？

Q：共通IDにしたほうがいいですか？

Q：共通IDにしていなかったが、共通IDに変更したい。

Q：パスワードを忘れました。

Q：パスワードを変更したい。

14件の記事をすべて表示

顔写真のアップロードをしたい

Q：顔写真は変更することができますか？

※顔写真は90日以内で更新する必要があります。

### ▶▶インターネット出願利用ガイドはこちら

出願サイトで申し込み操作をする

Q：画面やPDFのポップアップが表示されない、またはダウンロードが始まらない。

Q：名前等の漢字を入力するとエラーになってしまう。

Q：支払い画面に進めない。

Q：「処理を中断しました」とメッセージが出ました。

Q：受験票・入学願書・宛名票等はどこから確認できますか？

Q：受付期間外と表示されログインできない。

19件の記事をすべて表示


受験料・検定料の支払について知りたい

Q：支払方法について知りたい。

※クレジットカード決済は、2023年度から利用できません。

## ★いざという時は、24 時間対応の コールセンターへ

出願サイトの画面下部にあります



経験豊富なオペレーターが丁寧に対応いたします。

### お問合せ先

詳細は、実際の画面でお確かめください

#### 入試内容に関するお問合せ

近畿大学附属和歌山中学校 入試に関するお問い合わせ先

TEL (073) 452-1161

平日 8:00~17:00 / 土曜日 8:00 ~ 13:00

日曜・祝祭日及び12月26日~1月5日を除く

※令和7年12月25日(木)は 9:00~13:00 電話対応可

#### システム・操作に関するお問合せ

##### （4311）近畿大学附属和歌山中学校

お問合せ対象の「（コード）学校名」と「お名前」をお伝えください。

miraicompass（ミライコンパス）サポートセンター（運用委託会社：三菱総研DCS株式会社）

Tel：0120-907-867（24時間受付） / 03-5877-5952（24時間受付）

※miraicompass（ミライコンパス）サポートセンターでは、イベント内容・入試・出願・合否結果・入学手続きに関するご質問にはお答えできませんので、直接学校へお問い合わせください。

※平日9時~17時以外の受付につきましては、ご質問内容によりご回答が翌営業日になる場合がございます。ご了承のほどよろしくお願いいたします。（営業日：月~金（祝祭日、年末年始（12/26~1/5）除く））



0120-907-867